Анализ государственных закупок препаратов для лечения гепатита С (январь-август 2015)

Данный документ представляет собой результат анализа государственных закупок препаратов для лечения гепатита С по всем субъектам России за период с 01.01.2015 по 26.08.2015 года. Анализ проводился на основе данных, взятых с сайта zakupki.gov.ru.

Объемы закупок пегилированных интерферонов.

1. Общая информация

С 1 января 2015 по 26 августа 2015 года было объявлено **388** аукционов, из которых **331 –** состоялся или находится в стадии исполнения, **38** аукционов продолжается и **20** – отменены или их исполнение прервано:

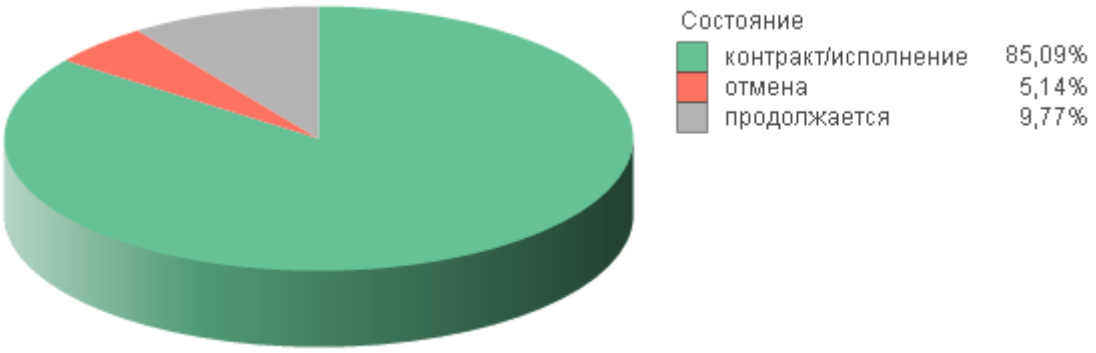

Рисунок 1. Состояние аукционов в % соотношении

Общая сумма средств, уже потраченных на закупку препаратов для лечение гепатита С составила **819 779 350,25** рублей. Это средства как различных региональных программ в области здравоохранения, в том числе целевых программ по противодействию вирусному гепатиту С и федерального бюджета.

Всего было закуплено **91 087** ампул различных пегилированных интерферонов. Количество пациентов, которые могли бы потенциально получить лечение этими препаратами (курс 48 недель) – **1888** человек.

С начала года закупки проводились в **77** субъектах России.

В августе были объявлены аукционы, проводимые Минздравом РФ.

Получателями указаны:

- Федеральные государственные учреждения, оказывающие медицинскую помощь, подведомственные Министерству здравоохранения Российской Федерации;

- Федеральное медико-биологическое агентство;
- Федеральная служба исполнения наказаний;
- Федеральная служба по надзору в сфере защиты прав потребителей и благополучия человека.

Список субъектов РФ, где не удалось найти ни одного аукциона на закупку пегилированного интерферона или антивирусного препарата для лечения гепатита С:

- Владимирская область;
- Курская область;
- Новгородская область;
- Пензенская область;
- Республика Калмыкия;
- Тамбовская область;
- Чукотский АО;
- Севастополь.

2. Сроки объявления аукционов

Пик объявления аукционов пришелся на февраль, март и апрель.

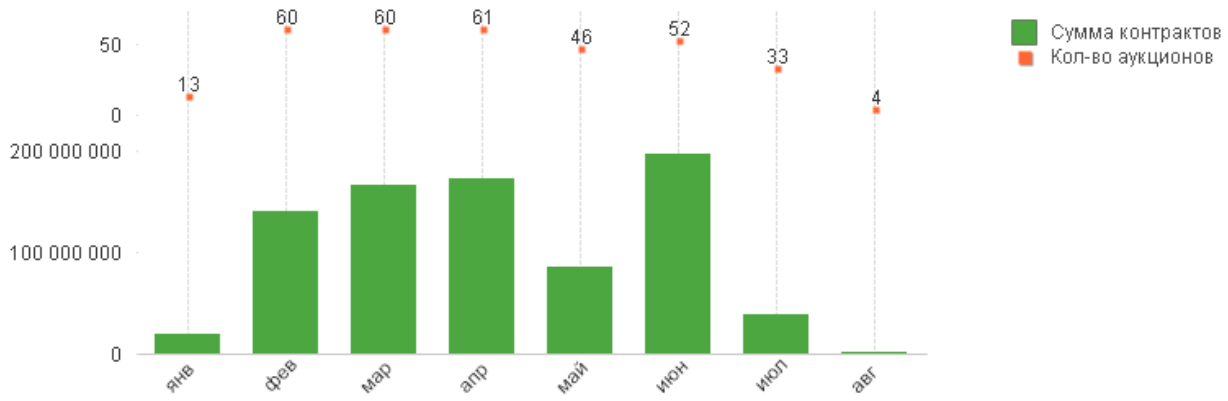

Рисунок 2. Распределение аукционов и контрактов по месяцам в 2015 году

3. Доля рынка по препаратам и дозировкам

За период с января по август больше всего закупался пэгинтерферон альфа-2а (49% от общего количества ампул), торговое наименование «Пегасис».

Таблица 1. Объемы закупок пегилированных интерферонов (МНН)

МНН	Количество ампул	Доля
Пэгинтерферон альфа-2а	44 628	48,99%
Пэгинтерферон альфа-2b	34 452	37,82%
Цепэгинтерферон альфа-2b	12 007	13,18%
Итого	**91 087**	**100,00%**

В 2015 году закупают пегилированные препараты, по 4 торговым наименованиям:

- ТН «ПегИнтрон» (Пэгинтерферон альфа-2b, производитель «Шеринг-Плау Лабо»);
- ТН «Пегасис» (Пэгинтерферон альфа-2а, производитель «Хоффманн-Ля Рош Лтд»);
- ТН «ПегАльтевир» (Пэгинтерферон альфа-2b, производитель «Фармстандарт», биоподобный препарат);
- ТН «Альгерон» (Цепэгинтерферон альфа-2b, производитель «Биокад», инновационный препарат).

В связи с появлением в 2014 году биоподобного препарата ТН «ПегАльтевир» и инновационного препарата ТН «Альгерон» картина распределения закупок между препаратами стала меняться, закупка оригинальных препаратов стала снижаться.

В 2014 году доля закупки оригинальных препаратов составила **95%**, на текущий момент 2015 года - **80%**.

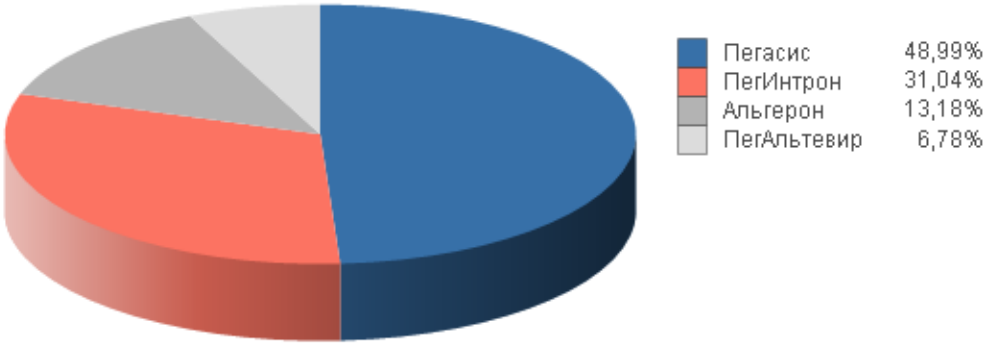

Рисунок 3. Распределение закупок пегилированных интерферонов по ТН, в % соотношении

4. Сравнение цен на препараты

Анализ данных показал, что существует значительный разброс цен на один и тот же препарат, в зависимости от субъекта. В таблице представлены минимальные и максимальные цены при закупках ряда препаратов.

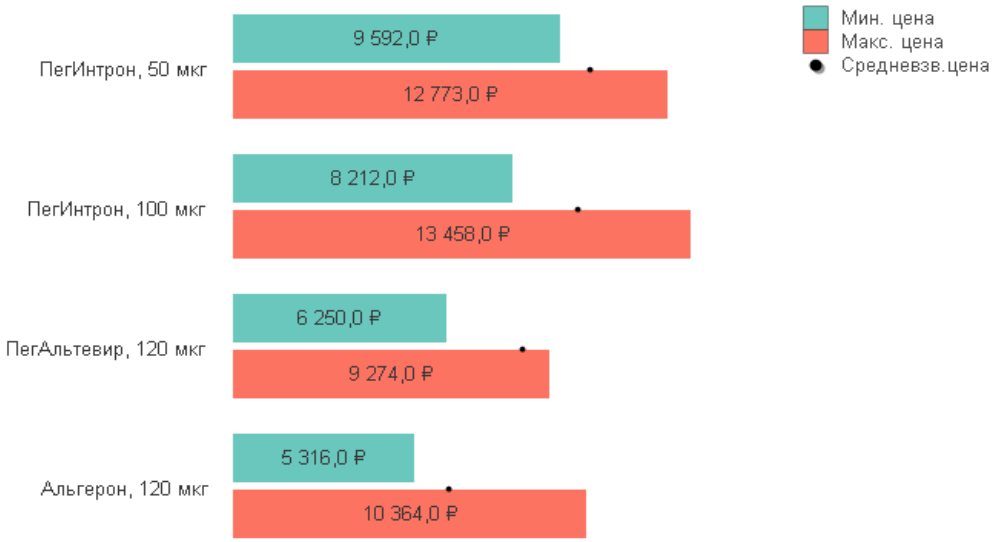

Рисунок 4. Минимальные и максимальные цены на пегилированные интерфероны в субъектах РФ

- ✓ *ТН «ПегИнтрон», 50 мкг*
  - **Макс.цена:** 12 773 руб. (+25% к минимальной цене), Ненецкий АО
  - **Мин.цена:** 9 592 руб., Республика Мордовия

- ✓ *ТН «ПегИнтрон», 100 мкг*
  - **Макс.цена:** 13 458 руб. (+39% к минимальной цене), Чеченская Республика
  - **Мин.цена:** 8 212 руб., Свердловская область

- ✓ *ТН «ПегАльтевир», 120 мкг*
  - **Макс.цена:** 9 274 руб. (+33% к минимальной цене), Иркутская область
  - **Мин.цена:** 6 250 руб., Ростовская область

- ✓ *ТН «Альгерон», 120 мкг*
  - **Макс. цена:** 10 364 руб. (+49% к минимальной цене), Свердловская область
  - **Мин. цена:** 5 316 руб., Ульяновская область

Также наблюдаются случаи поставки одного и того же препарата одним и тем же дистрибьютором в разные регионы по разным ценам, при этом, при поставке большего объема цена значительно выше, чем при закупке небольших объемов.

Таблица 2. Разброс цен в рамках одного ТН «ПегАльтевир»

Препарат (ТН)	Количество уп.	Регион	Дата аукциона	Цена за ампулу	Дистрибьютор
«ПегАльтевир», 120 мкг	612	Иркутская область	09.06.2015	9 274,00	Саналек
«ПегАльтевир», 120 мкг	452	Ростовская область	14.04.2015	6 250,00	Саналек
«ПегАльтевир», 120 мкг	120	Карачаево-Черкессия Р.	19.05.2015	9 110,00	Саналек
«ПегАльтевир», 120 мкг	80	Р. Кабардино-Балкария	18.07.2015	9 028,00	Саналек
«ПегАльтевир», 120 мкг	50	Иркутская область	25.05.2015	8 076,00	Саналек

5. Конкуренция

Из **331** аукциона (заключены контракты), проведенных в 2015 году, в 296 (~11% от всех аукционов) принимал участие единственный поставщик.

В сравнении с полным 2014 годом, % конкуренции в закупках снизился на 13%, что говорит об ухудшении конкуренции в целом и об уменьшении вероятности снижения цены при проведении аукциона.

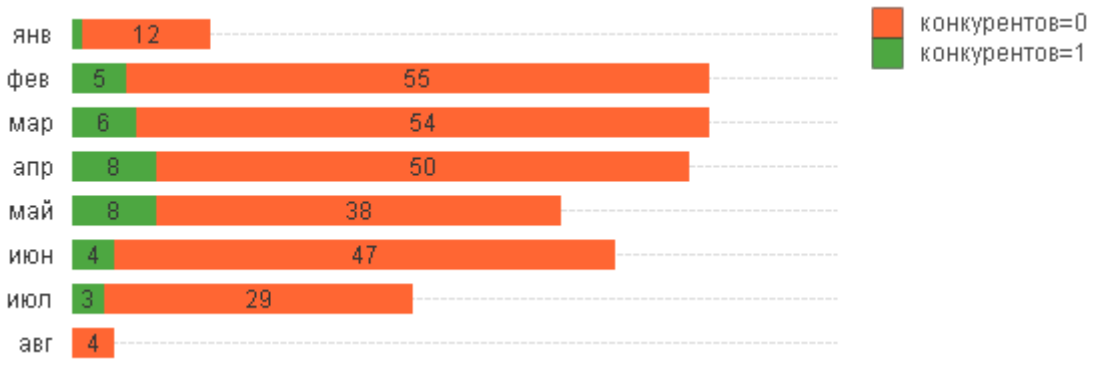

Рисунок 5. Наличие конкуренции в торгах

При закупке препаратов российского производства также наблюдается практически полное отсутствие конкуренции.

Таблица 3. Конкуренция по ТН в % соотношении

Препарат (ТН)	Кол-во закупок с конкуренцией	Кол-во закупок всего	Доля закупок с конкуренцией
«Пегасис»	22	150	14,67%
«ПегИнтрон»	8	133	6,02%
«Альгерон»	6	32	18,75%
«ПегАльтевир»	0	21	0,00%
итого	**35**	**331**	**10,57%**

Антивирусные препараты

1. Общая информация

За период с января по август 2015 года объем закупок антивирусных препаратов составил **146 279 512,24** рубля. В пересчете на количество пациентов, которые потенциально могли получить лечение, исходя из режима приема препаратов, это почти **131** курс. Было проведено **37** аукцион в **30** субъектах России, еще **3** аукциона были отменены.

Рисунок 1. Распределение курсов лечения по препаратам, в % соотношении

При сравнении с закупками 2014 года, видно, что телапревир практически перестал закупаться, симепревир стал самым закупаемым среди антивирусных препаратов для лечения гепатита С в РФ.

Также в 2015 году в России был зарегистрирован и во второй половине года стал закупаться препарат ТН «Викейра Пак».

Таблица 4. Сравнение закупаемых годовых курсов в 2014 и 2015 годах

Препарат	Общая сумма контрактов, руб.	Кол-во курсов 2015	Кол-во курсов 2014	Разница в закупках 2015 к 2014
симепревир	109 832 546,64	87	59	+48,86%
боцепревир	26 151 192,97	31	45	-31,18%
«Викейра Пак» (дасабувир; омбитасвир+паритапревир+ритонавир)	8 100 000,00	10	-	-
телапревир	2 195 772,63	3	268	-98,88%
итого	**146 279 512,24**	**131**	**372**	

2. Боцепревир

Общий объем закупок препарата составил 26 151 192,97 рублей (ориентировочно 31 курс по 44 недели). Средневзвешенная стоимость курса составила **862 416,09** рублей, что на 39% ниже цены 2014 года.

3. Симепревир

Более 66% всех закупок противовирусных препаратов в пересчете на курсы лечения пришлось на препарат симепревир. На момент написания отчета по данному препарату закуплено **87** курсов по 12 недель на **109 832 546,64** рублей, а также объявлено аукционов, по которым еще не заключены контракты на сумму **93 756 103,89** рублей, что в переводе на количество курсов составляет еще около **78**.

Большую часть общего объема курсов составили 2 закупки:

Заказчик	Сумма аукциона (контракта)	Кол-во курсов	Состояние закупки
ДЕПАРТАМЕНТ ЗДРАВООХРАНЕНИЯ ГОРОДА МОСКВЫ	83 580 000,00	70	Аукцион продолжается
МИНИСТЕРСТВО ОБОРОНЫ РОССИЙСКОЙ ФЕДЕРАЦИИ	72 240 000,00	60	Исполнение контракта

Средневзвешенная стоимость курса составила **1 332 123** рублей, что на 10% ниже цены за курс в 2014 году.

4. Викейра Пак

Препарат ТН «Викейра Пак» является комбинированным антивирусным препаратом прямого действия для лечения гепатита С (http://itpcru.org/2015/05/03/12539), и был зарегистрирован в России в мае 2015 года.

На момент написания отчета объявлено **12** аукционов на закупку препарата ТН «Викейра Пак» на общую сумму **58 224 749,73** рублей, по одному из которых опубликован контракт. Планируется закупить **261** упаковку по средней цене **270 000** рублей за упаковку.

В пересчете на количество пациентов лечение курсом 12 недель должны получить **87** человек. Средневзвешенная стоимость курса составила **810 000** рублей.

Все аукционы объявлены в городах Московской области.

5. Телапревир

Общий объем закупок препарата составил **2 195 772,63** рублей, что составило 3 курса по 12 недель.

В 2014 и 2013 году большая часть закупок по телапревиру приходилась на Московскую область. В 2015 году в Московской области телпапревир не закупается, а закупается, по большей части, препарат ТН «Викейра Пак».

Средневзвешенная стоимость курса составила **731 924,2** рублей, что на **21%** ниже цены 2014 года.

<u>Подводя итоги по противовирусным препаратам</u>:

По сравнению с аналогичным периодом 2014 года, объемы закупок антивирусных препаратов с учетом аукционов, по которым еще не заключены контракты, примерно одинаковые.

Большая часть закупок антивирусных препаратов пришлась на симепревир и препарат ТН «Викейра Пак». Из всех антивирусных препаратов, закупавшихся в РФ в 2015 году за средства различных бюджетов, только симепревир и комбинированный препарат дасабувир/омбитасвир/паритапревир/ритонавир (ТН «Викейра Пак») упоминаются в рекомендациях Европейского общества по изучению печени (EASL).